

# Einführung online Zeiterfassung

# Warum?

- Keine Excel Dateien  
(die gerade von jemanden anders bearbeiten werden)
- Erreichbarkeit: 24/7
- Team-Fähig
- Live Abbildung und Auswertung
- (Import/Export Funktionalität)
- (BackUp Funktionalität)

# Nachteile?

kein Internet, keine Zeiterfassung

# Was?

mite.

# Mite



schlank und wohl strukturiert

# Mite - Anmeldung

1.

Accountname & Login

kann später noch beliebig geändert werden

Accountname

Login unter

Domain zum Login:  
wunschname.mite.yo.lk

Passwort in der Aktivierungs-Mail mitsenden.

2.

Dein erster Benutzer.

Account Besitzer, hat die meisten Rechte

Dein Name

E-Mail-Adresse

3.

Wähle ein Passwort für den ersten Benutzer.

Das Passwort darf zwischen 6 und 30 Zeichen enthalten.

Passwort

Passwort wiederholen

Account erstellen

mite.

# Mite - Anmeldung

**Vielen Dank! Dein Account wurde erfolgreich eingerichtet.**

In den nächsten Minuten erhältst du eine E-Mail mit einem Aktivierungslink: bitte klicke diesen, um deine E-Mail-Adresse zu bestätigen.

Zudem findest du in der E-Mail deine persönliche *mite*.adresse, unter der nach der Aktivierung dein Account für dich bereit steht – gut aufheben!

mite.

# Mite - Login

**Max Muster Projekt**

E-Mail

Passwort  [vergessen?](#)

Zwei Wochen mit diesem Browser angemeldet bleiben

**Anmelden**

mite.

Login erreichbar über angelegte Domain (wunschname.mite.yo.lk)

# Mite Oberfläche

The screenshot shows the Mite web application interface. At the top, there is a dark blue navigation bar with the text "Max Muster Proj" on the left and several menu items: "Zeiten", "Reports", "Kunden", "Projekte", "Leistungen", "Team", and "Account". Below this is a light blue header area with callout boxes. The main content area is white and contains a large white box with instructional text. At the bottom left is the "mite." logo, and at the bottom right are links for "Blog" and "Impressum".

**Callout boxes:**

- Auswerten erfasster Zeiten/Kosten
- Anlegen/bearbeiten von Projekten inkl. Budget
- Anlegen/bearbeiten von Teammitglieder inkl. Zugriffsrechte
- Erfassen der persönlichen Arbeitszeit
- Anlegen/bearbeiten von Kunden
- Anlegen/bearbeiten von wiederkehrenden Leistungen inkl. zugehöriger Kosten
- Bearbeiten des Accounts, der Zahlungsweise, kündigen des Accounts

**Instructional text:**

Bevor du *mite* mit Zeiten füttern kannst, solltest du erst einige Kunden, Projekte und Leistungen anlegen.

Im Team arbeitet es sich besser: Lege deine Kollegen als zusätzliche Benutzer deines Accounts an und erfasse gemeinsam mit ihnen Projektzeiten. Eure Daten habt ihr so an einer einzigen Stelle im Griff. Und wisst stets, woran der andere gerade tüftelt.

**Footer:**

mite. [Blog](#) [Impressum](#)

# Mite - Oberfläche

Kontaktformular

FAQ

Logout

Max Muster Projekt

[Feedback](#) [Hilfe](#) [Max Mustermann](#) [Abmelden](#)

[Zeiten](#)

[Reports](#)

[Kunden](#)

[Projekte](#)

[Leistungen](#)

[Team](#)

[Account](#)

**Gleich geht's los!**

Bearbeiten des eigenen Benutzers  
Benutzer  $\neq$  Account

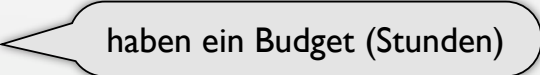
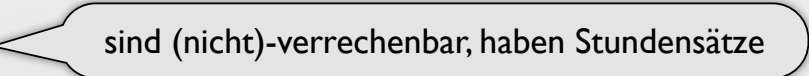
Bevor du *mite* mit Zeiten füttern kannst, solltest du erst einige [Kunden](#), [Projekte](#) und [Leistungen](#) anlegen.

Im Team arbeitet es sich besser: Lege deine Kollegen als zusätzliche [Benutzer](#) deines Accounts an und erfasse gemeinsam mit ihnen Projektzeiten. Eure Daten habt ihr so an einer einzigen Stelle im Griff. Und wisst stets, woran der andere gerade tüftelt.

mite.

[Blog](#) [Impressum](#)

# Mite kennt

- **Kunden**  
*„Empfänger eines vom Lieferanten bereitgestellten Produkts“, auch „Auftraggeber genannt“ (DIN EN ISO 8402)*
- **Projekte**  haben ein Budget (Stunden)  
*„Ein Projekt ist ein einmaliger Prozess, der aus einem Satz von abgestimmten und gelenkten Tätigkeiten mit Anfangs- und Endtermin besteht und durchgeführt wird, um unter Berücksichtigung von Zwängen bezüglich Zeit, Kosten und Ressourcen ein Ziel zu erreichen, das spezifische Anforderungen erfüllt“ (wikipedia.de)*
- **Leistungen**  sind (nicht)-verrechenbar, haben Stundensätze  
In Projekten immer wiederkehrende Aufgaben(≠ Arbeitspaket)

# Mite hat (Accounts)

- **Besitzer**

- nur Besitzer kann Account löschen

- **Vollzugriff**

- **eingeschränkter Zugriff**

Für transparente Zeiterfassung (Übersicht der Zeiten der Teammitglieder) kann z.B. der Kundenzugang missbraucht werden

- kann keine Kunden/Projekte/Leistungen anlegen

- kann eigene Zeiten erfassen und auswerten

- **„Kundenzugang“**

unique Link, ohne Login (später mehr)

# Mite hat (Accounts)

Name

E-Mail

Passwort  Passwort wiederholen

Bemerkung  +

Benutzer mit eingeschränkten Rechten

Alle Projekte freigeben  Nur bestimmte Projekte freigeben

**Hinweis**  
Die Zugangsdaten werden dem neuen Benutzer per E-Mail mitgeteilt.

Er erhält einen eigenen Zugang zu deinem Account mit Zeiterfassungsrechten auf für ihn freigeschaltete Projekte.

**Hinweis**  
Ein Benutzer mit eingeschränkten Rechten darf ausschließlich auf für ihn freigeschaltete Projekte Zeit erfassen. Er sieht nur seine eigenen erfassten Zeiten und seine eigene Übersicht. Alle weiteren Aktionen sind ihm nicht gestattet.

# Mite hat (Team)

The screenshot shows a 'Team' management interface. At the top, there is a blue header with the word 'Team' on the left and two tabs, 'Aktive' and 'Archivierte', on the right. Below the header is a white list of team members. Each member's entry includes a small square icon, the member's name, their role in parentheses, a status message, and two icons (a pencil and an 'x') for editing and deleting the member.

Name	Rolle	Status	Letzte Aktivität
Else Extern	(eingeschränkte Rechte)	aktiv	hat sich das letzte mal vor 5 Tagen angemeldet.
Julia Soergel		aktiv	hat sich noch nie angemeldet.
Sebastian Munz	(Besitzer des Accounts)	aktiv	hat sich das letzte mal vor 5 Tagen angemeldet.
Willi Wirbelwind		aktiv	hat sich das letzte mal vor 33 Minuten angemeldet.

# Mite hat (Kundenzugang)

- kostenfrei
- ausschließlich lesender Zugriff
- Zugang über geheimen Link
- re-aktivieren generiert neuen Link
- bietet absolute Transparenz
- Kennzeichnung in der Reportübersicht durch Schlüssel-Symbol

# Mite bietet (Zeiterfassung)

Demo

Zeiten Reports Kunden Projekte Leistungen

07. bis 13. Juli 2008  
Kalenderwoche 28

Mo 07. Jul Di 08. Jul Mi 09. Jul Do 10. Jul Fr 11. Jul Sa 12. Jul So 13. Jul

Projekt / Leistung: Imagebroschüre

Dauer: 2:00

Bemerkung: Druckdaten

Erstellen Abbrechen

Reinzeichnung

- ...
- [Neue Leistung]
- Verrechenbare**
- Beratung
- Grafik
- Konzeption
- Qualitätssicherung
- Reinzeichnung**
- Webdesign
- Nicht-verrechenbare**
- Kaffee & Kuchen
- Telefon

ApfelZett / Imagebroschüre / Grafik

Erstes Groblayout. Raster, Typo, Farbschema.

3:02

# Mite bietet (Zeiterfassung)

Demo Feedback Hilfe Willi Wirbelwind Abmelden

**Zeiten** Reports Kunden Projekte Leistungen Team Account

**07. bis 13. Juli 2008**  
Kalenderwoche 28

Mo 07. Jul Di 08. Jul Mi 09. Jul **Do 10. Jul** Fr 11. Jul Sa 12. Jul So 13. Jul

[Neuer Zeiteintrag](#)

- ApfelZett / Imagebroschüre / Grafik**  
Erstes Groblayout. Raster, Typo, Farbschema. 3:02
- Mio Mein Mio. New Media / Redesign / Qualitätssicherung**  
Browserchecks: Win Vista FF 3 & 2, Opera 9.51 **2:00**
- Rettet die Maikäfer e.V. / Plakatkampagne / Reinzeichnung**  
Druckdaten wie besprochen 2:20
- 7:22**

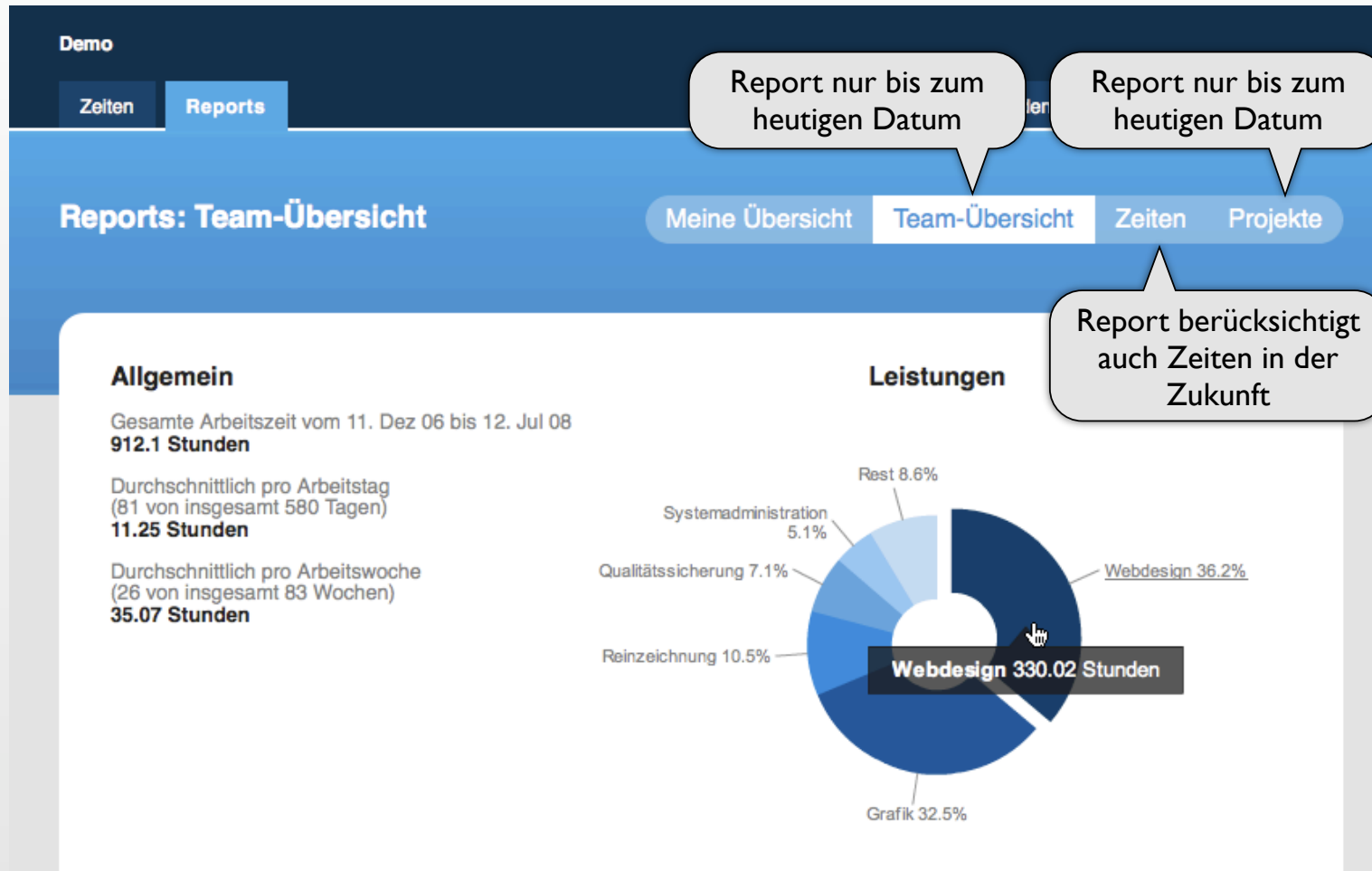
Blog Impressum

mite.

Stand: 14.05.09 17 Philip Schneider

Daran arbeite ich gerade, die Stoppuhr läuft

# Mite bietet (Reports)



# Mite bietet (Reports)

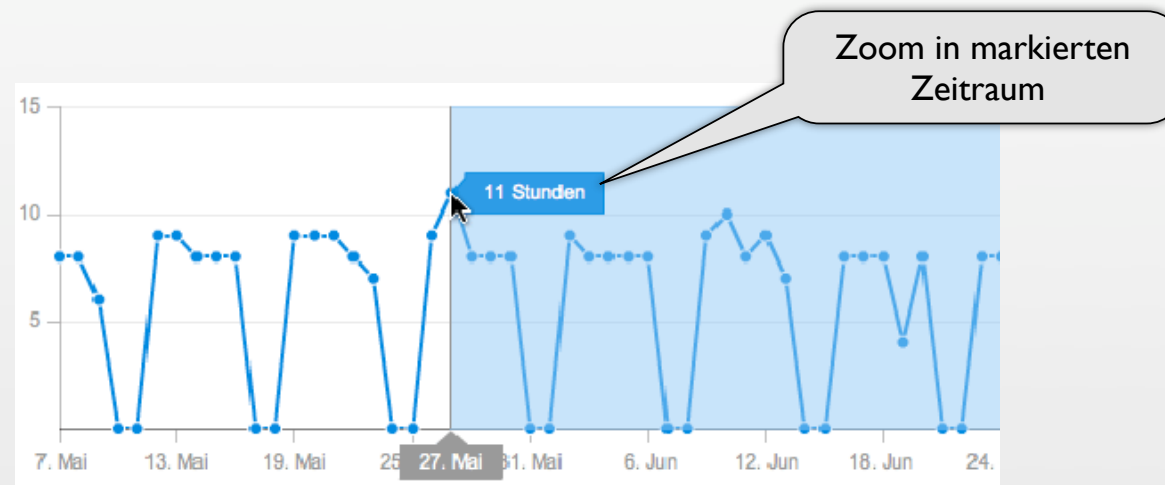
## Offene Projekte

Letzte Aktivität	Projekt	Kunde	Budget	%	Zeit	Verrechenbar	
12. Jul	Redesign	Mio Mein Mio. New Media		116%	209:06	208:49 / 100%	<a href="#">Details</a>
10. Jul	Imagebroschüre	ApfelZett		95%	49:39	49:39 / 100%	<a href="#">Details</a>
10. Jul	Weltrettung	Rettet die Maikäfer e.V.		78%	19:35	19:35 / 100%	<a href="#">Details</a>
10. Jul	Plakatkampagne	Rettet die Maikäfer e.V.		47%	9:20	9:20 / 100%	<a href="#">Details</a>
8. Jul	Minisite	Kasimir Malewitsch		64%	255:44	229:47 / 90%	<a href="#">Details</a>
			<b>Gesamt</b>	<b>80%</b>	<b>543:24</b>	<b>517:10 / 95%</b>	

## Zeiten in den letzten beiden Monaten



# Mite bietet (Report-Charts)





# Mite bietet (Sicherheit)

- Kein Löschen von aktiven

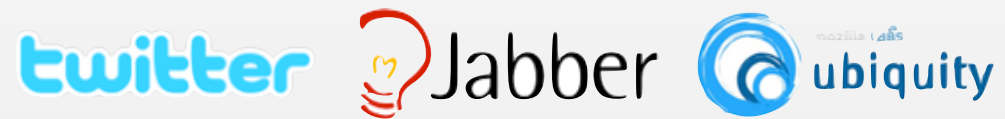
- Kunden

- Projekten

- Leistungen

aktiv = es existieren Zeiteinträge

# Mite bietet (API)



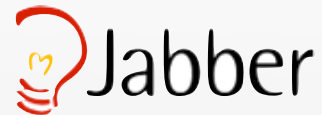
# Mite bietet (API)



```
follow mite  
direct message an mite
```

```
/* Allgemein */  
d mite [Dauer] #p [Projekt] #l [Leistung] #d [Datum] [Bemerkung]  
  
/* Mit Stoppuhr und Autovervollständigung */  
d mite start #p Welt #l Kon  
  
/* Stoppuhr beenden */  
d mite stop  
  
/* Mit Autovervollständigung */  
d mite 8:00 #p Welt #l Kon #d Gestern  
  
mehr unter: http://mite.vo.lk/plattform/twitter.html
```

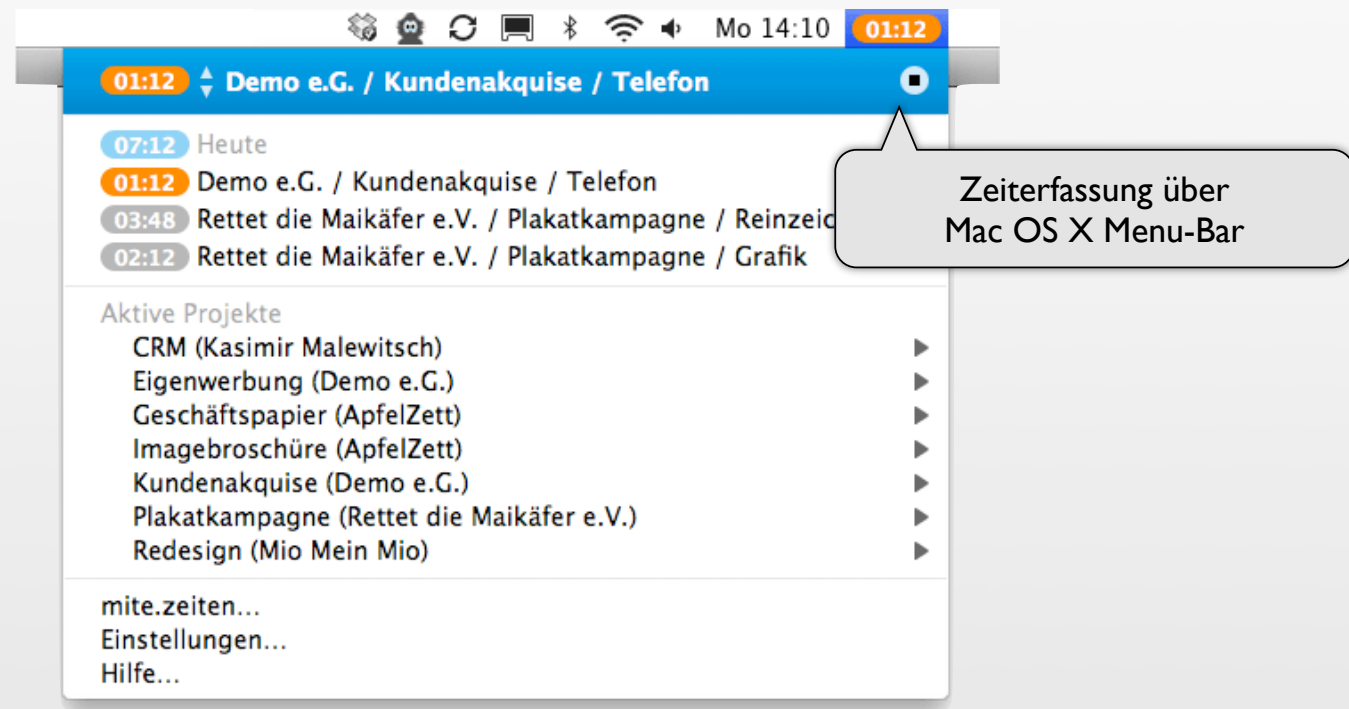
# Mite bietet (API)



```
message an mite@jabber.org
```

```
/* Allgemein */  
[Dauer] #p [Projekt] #l [Leistung] #d [Datum] [Bemerkung]  
  
/* Mit Stoppuhr und Autovervollständigung */  
start #p Welt #l Kon  
  
/* Stoppuhr beenden */  
stop  
  
/* läuft die Stoppuhr? Wenn ja, liefert Dauer und Bemerkung */  
status  
  
/* Beispiel */  
2:30 #p Weltrettung #l Konzeption Framework  
  
mehr unter: http://mite.vo.lk/plattform/jabber.html
```

# Mite bietet (API)



## DynaMite (Mac)

# Mite bietet (iPhone)



iPhone

# Mite @Desktop

- Prism Firefox (Gecko) basierend

- Windows

- Linux

- Mac

- Fluid flüssiger gegenüber Prism

- Mac OS X Leopard

# Mite bietet (Export)



# Mite bietet (Export)

- Excel
- CVS
- RSS (XML)
- Backup (XML/YAML)

# Mite Tips

- Realtime Zeiterfassung mit der Stoppuhr
- Zeiteinträge per Drag&Drop verschieben
- Textfeld für Stunden erkennt:  
1:30 1,5 1.5
- Wiederherstellung versehentlich gelöschter Zeiteinträge
- Zeige alle Einträge der Autovervollständigung:  
% Eingeben
- Textfeld „Bemerkung“ über „+ / -“ skalierbar

# Tips / Konventionen

- Allgemeine Leistungen:
  - Recherche
  - Dokumentation
  - Projektmanagement
  - Konzept (Phase)
  - Qualitäts-Analyse / Test (Phase)
- Leistung Programmierung

# Tips / Konventionen (allgemeine Leistungen)

- Erfassung allgemeiner Leistungen
  - Projekt auswählen
  - Leistung auswählen
  - Bemerkung: „Substantiv“ ...  
(z.B. Erstellung Pflichtenheft)

# Tips / Konventionen (Leistung Programmierung)

- Erfassung von Zeiten eines Arbeitspaketes
  - Projekt auswählen
  - Leistung auswählen
  - Bemerkung:  
[Arbeitspaket] - [„Substantiv“] ...  
(z.B. Autorenverwaltung - Erstellung Pflichtenheft)  
(z.B. Skriptverwaltung - Test Tagging)

# Mite Produktiv

Bugfixing

Einsatz von Mite bei David Maciejewski  
([www.macx.de](http://www.macx.de), [www.technikwuerze.de](http://www.technikwuerze.de))



Design / Templateerstellung XHTML und CSS



Konzeption



Korrekturen auf Anfrage



Korrespondenz



Neue Features



Programmierung



Qualitätssicherung



Recherche / Tests



Server-/Hostingsupport



Support



Telefonsupport



# Mite Fakten

- Webapplikation in deutscher Sprache
- SaaS – monatliches Abonnement-Modell
- Erstveröffentlichung im Dezember 2006
- Wurzeln des Tools liegen in der von Sebastian & Julia gemeinsam veröffentlichten Diplomarbeit »Agile Produktentwicklung im Web 2.0« (erhältlich bei Amazon, Details & PDF)
- Erstellte Nutzerkonten: >15.000 (Stand: 02/2009)
- Programmiert in Ruby On Rails

# Demo

(<https://pib-projekt.mite.yo.lk/>)

# Mite kostet normal

Anzahl der Kunden/Projekte/Leistungen  
im Account unbegrenzt

- 5,- € pro Nutzer, pro Monat

Anzahl der Nutzer im Account unbegrenzt  
(jeder Nutzer verursacht Kosten in Höhe von 5,-€ / Monat)

# Fazit

- Hohe Benutzerfreundlichkeit
- Schlankes Design
- Beschränkung auf wesentlichste Funktionen
- „Unkopierbar“

# Quellen

- [mite.yo.lk](http://mite.yo.lk)

# Up2Date

- <http://blog.yo.lk/>